

Dwubiegowa szorowarka jednotarczowa

SPINTEC 443 DS ma poprawioną ergonomię, lepszy balans podczas pracy i jest łatwa w transporcie. Uzyskano to m.in. dzięki zastosowaniu nowego uchwytu na kabel, dłuższego kabla zasilającego, wspólnych dla całej serii SPINTEC akcesoriów i lepszego dostępu serwisowego. Przesunięty moduł szorujący, który ma zaledwie 12 cm wysokości pozwala operatorowi czyścić miejsca pod meblami i grzejnikami. SPINTEC 443 DS jest również bardzo cichy i może być stosowany w szpitalach. Przycisk bezpieczeństwa, kabel o jaskrawym kolorze, zabezpieczenie IPX4 sprawia, że SPINTEC 443 DS jest zaliczany do urządzeń bezpiecznych. Metalowa rama, duże koła i zderzaki, wszystko połączone w nowoczesnym wzornictwie daje dowody na solidność, trwałość i łatwość serwisowania tego urządzenia.

- Hak na kabel zasilający
- Duże koła
- Łatwa wymiana kabla
- Ergonomiczny uchwyt
- Duża stabilność
- Wytrzymała rama odporna na uderzenia
- Winyłowy zderzak chroni przed uszkodzeniem
- Cicha praca i długa żywotność
- Łatwa obsługa



Zdjęcia produktów mają charakter poglądowy

Łatwa w obsłudze, wytrzymała i konkurencyjna cenowo. Seria nowych urządzeń SPINTEC została zaprojektowana z myślą o szerokim zastosowaniu. Została udoskonalona ich ergonomia i możliwości transportowe dzięki nowym rozwiązaniom technicznym.

• Wyposażenie standardowe

Model	SPINTEC 443 D
Nr. ref	56380070

CECHY PRODUKTU

Czyszczenie natryskowe	•
Szorowanie	•
Usuwanie powłok	•
Pranie wykładziny/dywanu	•
Piaskowanie	•
Zbieranie pyłu	•
Bonetowanie	•
Przechowywanie przewodu	•
Bęben do zwijania węża	•
Model na rynek angielski	•
Ergonomiczny uchwyt	•
Uchwyt na akcesoria	•
Kabel zasilający dobrze widoczny	•
Łatwa wymiana kabla	•
Napęd paskowy	•



Dwubiegowa szorowarka jednotarczowa






Model	SPINTEC 443 D
Nr. ref	56380070

CECHY PRODUKTU

Przesunięcie	•
--------------	---

Dane techniczne	SPINTEC 443 D
Napięcie (V)	230
Częstotliwość (Hz)	50
Klasa zabezpieczenia / zabezpieczenie IP	IPX4
Moc znamionowa (W)	1500
Poziom ciśnienia akustycznego w odległości 1,5 m (dB(A) ISO 3744)	61
Długość przewodu (m)	15
Średnica szczotki / padu (mm)	430
Nacisk szczotki/tarczy (g/cm²)	26
Prędkość szczotki/tarczy (obr/min)	185/370
Moment obrotowy szczotki (NM)	58/40
Długość x szerokość x wysokość (mm)	572x445x1236
Ciężar (kg)	40











• Wyposażenie standardowe, ○ Akcesoria opcjonalne, □ Montaż w fabryce

Akcesoria		Nr. ref	Wymagane min.	SPINTEC 443 D
PAD 17" / 432mm				
	PAD 17 432MM ECO TAN 5PCS	10001937	1	○
	PAD 17 432MM ECO BIAŁY 5 SZT.	10001936	0	○
	PAD 17 432MM ECO CZERWONY 5 SZT.	10001941	1	○
	PAD 17 432MM ECO NIEBIESKI 5 SZT.	10001939	1	○
	PAD 17 432MM ECO ZIELONY 5 SZT.	10001940	1	○
INNE AKCESORIA				






Zastrzegamy sobie prawo do zmian informacji bez uprzedzenia.

Dwubiegowa szorowarka jednotarczowa

Akcesoria		Nr. ref	Wymagane min.	SPINTEC 443 D
	FARTUCH PRZECIWPYŁOWY KPL.	10394A	1	□
	ZESTAW DO ODPYLANIA	56381571	0	□
	ZESTAW NATRYSKOWY	11295A	1	□
FILTRY				
	FILTR HEPA KPL.	147 1104 500	1	□
SZCZOTKA TALERZOWA 430MM				
	SHAMPOO CARPET BRUSH 430MM	56383868	0	○
	SZCZOTKA DO POLEROWANIA	11296A	1	□
	SZCZOTKA MIĘKKA 430MM	11298A	1	□
	SZCZOTKA STD. 430MM	11299A	1	□
TRZYMAK PAD				
	TRZYMAK PAD ELASTYCZNY 430MM	11316A	1	□
PADY SPECJALNE				
	PAD 17 432MM ECO BRILLIANCE CZER. 2 SZT.	10002336	1	○
	PAD 17 432MM ECO BRILLIANCE NIEB. 2 SZT.	10002337	1	○

Dwubiegowa szorowarka jednotarczowa

Akcesoria		Nr. ref	Wymagane min.	SPINTEC 443 D
	PAD 17 432MM ECO BRILLIANCE ZIEL. 2 SZT.	10002339	1	○
	PAD 17 432MM ECO BRILLIANCE ŻÓŁTY 2 SZT.	10002338	1	○
WORKI FILTRUJĄCE				
	WORKI PAP. 5L 5-P	147 1098 500	1	□
Zbiorniki				
	ZBIORNIK NA WODĘ	10104A	1	□