

Szorowarka jednotarczowa do wielu zastosowań

W SPINTEC 443 został udoskonalony uchwyt dla operatora. Poprawiono balans urządzenia podczas pracy i jego możliwości transportowe. Wszystko dzięki zastosowaniu nowych rozwiązań. Niski moduł szorujący (zaledwie 12 cm) pozwala na czyszczenie pod meblami i grzejnikami. SPINTEC 443 jest również bardzo cichy i może być wykorzystywany w szpitalach. Przycisk bezpieczeństwa, kabel o wyraźnym kolorze, klas izolacji IPX4, automatyczny włącznik START/STOP pozwala umieścić SPINTEC 443 w gronie urządzeń bezpiecznych nie tylko dla operatora ale także dla otoczenia. Metalowa rama, duże koła i zderzaki, wszystko połączone razem w nowoczesnym wzornictwie to dowody na solidność, trwałość i łatwość obsługi urządzenia.

- Uchwyt na kabel
- Duże koła
- Łatwa wymiana kabla
- Ergonomiczny uchwyt
- Silnik o dużej stabilności
- Długa żywotność przy minimalnych kosztach obsługi
- Zderzak ochronny
- Cicha praca
- Łatwa obsługa



Zdjęcia produktów mają charakter poglądowy

Łatwa w użyciu, trwała i atrakcyjna cenowo. Seria SPINTEC została stworzona do wielu zastosowań. To idealna wydajność za przystępną cenę. Bardzo ergonomiczna dzięki nowym rozwiązaniom technicznym.

• Wyposażenie standardowe

Model	SPINTEC 443
Nr. ref	56380065

CECHY PRODUKTU

Czyszczenie natryskowe	•
Szorowanie	•
Usuwanie powłok	•
Pranie wykładziny/dywanu	•
Piaskowanie	•
Bonetowanie	•
Przechowywanie przewodu	•
Bęben do zwijania węża	•
Model na rynek angielski	•
Ergonomiczny uchwyt	•
Uchwyt na akcesoria	•
Kabel zasilający dobrze widoczny	•
Łatwa wymiana kabla	•
Napęd paskowy	•
Przesunięcie	•









Zastrzegamy sobie prawo do zmian informacji bez uprzedzenia.

Szorowarka jednotarczowa do wielu zastosowań

Dane techniczne		SPINTEC 443
Napięcie (V)		230
Częstotliwość (Hz)		50
Klasa zabezpieczenia / zabezpieczenie IP		IPX4
Moc znamionowa (W)		1100
Poziom ciśnienia akustycznego w odległości 1,5 m (dB(A) ISO 3744)		59
Długość przewodu (m)		15
Średnica szczotki / padu (mm)		430
Nacisk szczotki/tarczy (g/cm²)		24
Prędkość szczotki/tarczy (obr/min)		180
Moment obrotowy szczotki (NM)		63
Długość x szerokość x wysokość (mm)		572x445x1236
Ciężar (kg)		37












● Wyposażenie standardowe, ○ Akcesoria opcjonalne, □ Montaż w fabryce

Akcesoria		Nr. ref	Wymagane min.	SPINTEC 443
PADY SPECJALNE				
	PAD 17 432MM ECO BRILLIANCE CZER. 2 SZT.	10002336	1	○
	PAD 17 432MM ECO BRILLIANCE NIEB. 2 SZT.	10002337	1	○
	PAD 17 432MM ECO BRILLIANCE ZIEL. 2 SZT.	10002339	1	○
	PAD 17 432MM ECO BRILLIANCE ŻÓŁTY 2 SZT.	10002338	1	○
INNE AKCESORIA				
	EXTRA WEIGHT KIT FM400 L / SPINTEC443	56382007	1	○
	WYTWORNICA PIANY KPL.	11294A	1	□



Zastrzegamy sobie prawo do zmian informacji bez uprzedzenia.

Szorowarka jednotarczowa do wielu zastosowań

Akcesoria		Nr. ref	Wymagane min.	SPINTEC 443
	ZESTAW NATRYSKOWY	11295A	1	□
PAD 17" / 432mm				
	PAD 17 432MM ECO CARPET BONNET 6PCS	10001935	1	○
	PAD 17 432MM ECO CZARNY 5 SZT.	10001938	1	○
	PAD 17 432MM ECO CZERWONY 5 SZT.	10001941	1	○
	PAD 17 432MM ECO NIEBIESKI 5 SZT.	10001939	1	○
	PAD 17 432MM ECO ZIELONY 5 SZT.	10001940	1	○
SZCZOTKA TALERZOWA 430MM				
	SZCZOTKA MIĘKKA 430MM	11298A	1	□
	SZCZOTKA STD. 430MM	11299A	1	□
	SZCZOTKA ZDZIERAJĄCA 430MM	11310A	1	□
TRZYMAK PAD				
	TRZYMAK PAD	11315A	1	□
Zbiorniki				
	ZBIORNIK NA WODĘ	10104A	1	□

